



UTPL
La Universidad Católica de Loja

Vicerrectorado de Modalidad Abierta y a Distancia



Resultados de la heteroevaluación al docente a los estudiantes de la Modalidad a distancia y en línea - grado

**Periodo académico
abril - agosto 2024**

01/10/2024



La Universidad Técnica Particular de Loja lleva a cabo una evaluación integral de sus docentes para valorar su desempeño. Este proceso permite a la institución realizar un análisis cualitativo y cuantitativo de las actividades desarrolladas por los docentes, con el objetivo de establecer estrategias que contribuyan al mejoramiento continuo de la calidad educativa.

La heteroevaluación en la actividad de docencia tiene un puntaje de 35.00 puntos y el instrumento de heteroevaluación aplicado a los estudiantes evalúa los ámbitos de: desarrollo de la docencia, cumplimiento y recursos, bajo estos ámbitos los estudiantes realizan la heteroevaluación al docente en el Entorno Virtual de Aprendizaje (EVA) del 8 al 21 de julio de 2024.





Rangos establecidos para medir el rendimiento Docente

Tabla 1

Rangos de Rendimiento Docente



**Rendimiento docente
Bajo**

Menor a 24,50



**Rendimiento docente
Medio**

Entre 24,50 y 29,75



**Rendimiento docente
Alto**

Mayor a 29,75 y hasta
35,00

Nota. Instructivo de evaluación integral de desempeño del personal académico de la UTPL, VAC_ V4 2020

Información general de la heteroevaluación al docente mad-grado período académico abril - agosto 2024

En el período académico abril - agosto 2024 este proceso se realizó del 08 al 21 de julio de 2024, con una participación estudiantil del **92,98%**.

Tabla 2

Información general de la heteroevaluación al docente MAD grado periodo académico abril - agosto 2024

— Modalidad a Distancia grado —



976



951



3490



30791



33116

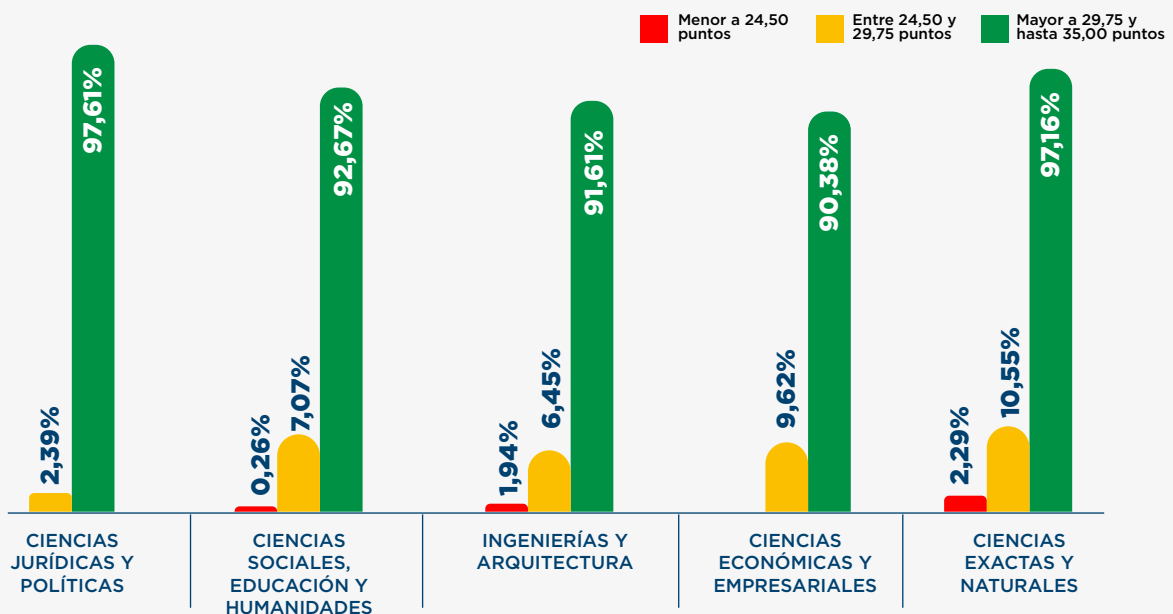
Nota. Datos tomados del Entorno Virtual de Aprendizaje (EVA). Periodo académico abril - agosto 2024



Presentación de resultados de la heteroevaluación al docente

Figura 1

Resultados de heteroevaluación al docente en porcentajes, por facultad y asignaturas por paralelo, según rangos establecidos



Nota. La figura muestra los resultados de heteroevaluación al docente, por facultad y asignaturas por paralelo, según rangos establecidos MAD grado, período académico abril - agosto 2024.

De acuerdo con la Figura 1, los estudiantes heteroevalúan fundamentalmente las actividades que realiza el docente en el proceso de enseñanza y aprendizaje en cada una de sus asignaturas y aulas virtuales, siendo así que en este periodo los estudiantes mayoritariamente han calificado a sus docentes con puntajes promedio superiores a 29,75 y hasta 35,00 puntos, es decir, se ubican en el rango de rendimiento docente alto, destacándose la facultad de Ciencias Jurídicas y Políticas con el 97,61%.



Facultad De Ciencias Sociales, Educación y Humanidades

Tabla 3

Resultados de la heteroevaluación al docente de las carreras de la Facultad de Ciencias Sociales, Educación y Humanidades.

Carrera	Promedio Heteroevaluación / 35,00
 PEDAGOGÍA DE LA QUÍMICA Y BIOLOGÍA	32,70
 EDUCACIÓN INICIAL	32,43
 EDUCACIÓN BÁSICA	32,28
 PEDAGOGÍA DE LENGUA Y LA LITERATURA	32,18
 RELIGIÓN	32,01
 PEDAGOGÍA DE LAS MATEMÁTICAS Y LA FÍSICA	32,00
 COMUNICACIÓN	31,36
 PSICOLOGÍA	31,28
 PEDAGOGÍA DE LOS IDIOMAS NACIONALES Y EXTRANJEROS	31,22
 PSICOPEDAGOGÍA	30,72
TOTAL, GENERAL	31,74

Nota. datos tomados del Entorno Virtual de Aprendizaje (EVA). Periodo académico abril - agosto 2024



Facultad de Ciencias Económicas y Empresariales

Tabla 4

Resultados de la heteroevaluación al docente de las carreras de la Facultad de Ciencias Económicas y Empresariales.

Carrera	Promedio Heteroevaluación / 35,00
 ASISTENCIA GERENCIAL Y R.P	35,00
 ADMINISTRACIÓN PÚBLICA	32,13
 TURISMO	31,84
 CONTABILIDAD Y AUDITORÍA	31,65
 FINANZAS	31,53
 ECONOMÍA	31,52
 ADMINISTRACIÓN DE EMPRESAS	31,34
TOTAL, GENERAL	31,56





Nota. datos tomados del Entorno Virtual de Aprendizaje (EVA). Periodo académico abril - agosto 2024



Facultad de Ciencias Exactas y Naturales

Tabla 5

Resultados de la heteroevaluación al docente de las carreras de la Facultad de Ciencias Exactas y Naturales.

Carrera	Promedio Heteroevaluación / 35,00
 AGRONEGOCIOS	31,94
 SEGURIDAD Y SALUD OCUPACIONAL	31,83
 GESTIÓN AMBIENTAL	30,87
 GESTIÓN DE RIESGOS Y DESASTRES	30,75
TOTAL, GENERAL	31,40

Nota. datos tomados del Entorno Virtual de Aprendizaje (EVA). Periodo académico abril -agosto 2024

Facultad de Ingenierías y Arquitectura

Tabla 6

Resultados de la heteroevaluación al docente de las carreras en la Facultad de Ingenierías y Arquitectura.

Carrera	Promedio Heteroevaluación / 35,00
 LOGÍSTICA Y TRANSPORTE	32,3
 TECNOLOGÍAS DE LA INFORMACIÓN	31,37
TOTAL, GENERAL	31,76

Nota. datos tomados del Entorno Virtual de Aprendizaje (EVA). Periodo académico abril - agosto 2024



Ciencias Políticas y Jurídicas

Tabla 7

Resultados de la heteroevaluación al docente de la carrera de Derecho en la Facultad de Ciencias Jurídicas y Políticas.

Carrera	Promedio Heteroevaluación / 35,00
 DERECHO	32,19

Nota. datos tomados del Entorno Virtual de Aprendizaje (EVA). Periodo académico abril - agosto 2024



Evaluamos para mejorar, tu participación fue importante

Cordialmente,

Dra. María Josefa Rubio Gómez
Vicerrectora de Modalidad Abierta y a Distancia